

Министерство экономического развития Российской Федерации



ФЕДЕРАЛЬНОЕ АГЕНТСТВО ПО УПРАВЛЕНИЮ ГОСУДАРСТВЕННЫМ ИМУЩЕСТВОМ



Отчет об управлении находящимися в федеральной собственности акциями открытых АО и использовании специального права на участие Российской Федерации в управлении открытыми акционерными обществами («золотой акции») по итогам 2011 года

Москва - 2012

СОДЕРЖАНИЕ

1.	Перечень акционерных обществ	3
2.	Расширение практики избрания независимых директоров и профессиональных поверенных в советы директоров (наблюдательные советы) АО с государственным участием, права акционера по которым осуществляет Росимущество	13
3.	Анализ результатов финансово-экономической деятельности АО по итогам 2011 года	21
4.	Дивидендная политика по итогам 2011 года. Предложения по дивидендной политике	25
5.	Совершенствование информационного взаимодействия	30

1. Перечень акционерных обществ

По состоянию на 1 августа 2012 г. в реестре федерального имущества содержится информация о 2629 акционерных обществах, акции которых находятся в федеральной собственности (далее – АО). При этом права Росимущества как акционера ограничены в отношении 1258 организаций, в том числе:

- 434 АО - доля государства в уставном капитале АО составляет менее 2% (в соответствии с п.1 статьи 53 Федерального закона от 26 декабря 1995 г. №208-ФЗ предложения акционера в повестку общего собрания акционеров не принимаются);

- 387 АО - права акционера от имени Российской Федерации переданы иным федеральным органам исполнительной власти и госкорпорациям (например: Минобороны России, ГК «Ростехнологии», ГК «Росатом»), либо по таким АО заключен договор доверительного управления;

- 226 АО – пакеты акций отсутствуют в собственности Российской Федерации (например, приватизированы, переданы в уставные капиталы вертикально-интегрированных структур, выпуск акций не зарегистрирован), либо деятельность таких АО прекращена в связи с ликвидацией или реорганизацией, но информация об этом находится в стадии внесения в реестр федерального имущества.

- 156 АО – осуществляются процедуры банкротства в стадии конкурсного производства;
- 55 АО – находятся в стадии ликвидации.

Таким образом в дальнейшем в настоящем отчете будет рассматриваться информация в отношении 1371 АО. При этом, необходимо отметить, что указанное количество включает в себя 95 АО, финансово-хозяйственная деятельность которых нестабильна:

- 53 АО – не ведут финансово-хозяйственную деятельность (отсутствует имущественный комплекс, не сдают бухгалтерскую отчетность, не отвечают на корреспонденцию и т.п.);

- 17 АО – осуществляются процедуры банкротства в стадии наблюдения;
- 15 АО – поданы заявления в арбитражный суд о возбуждении дел о несостоятельности (банкротстве);

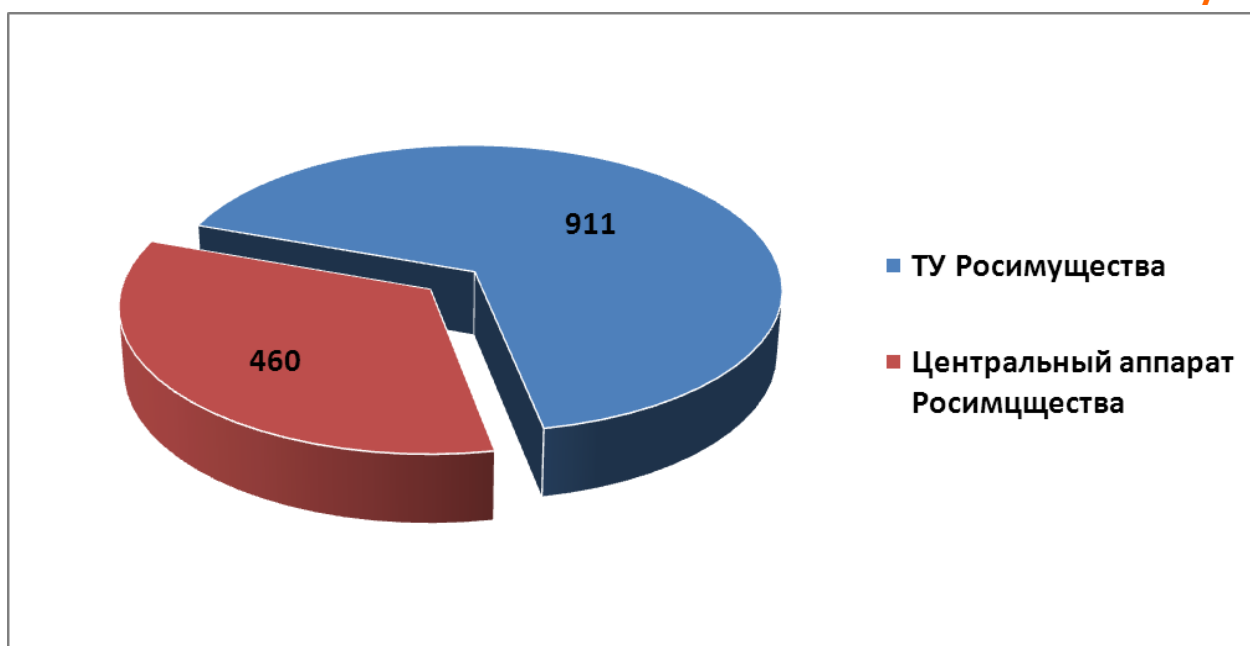
- 8 АО – осуществляются процедуры банкротства в стадии внешнего управления;
- 2 АО – находятся в стадии реорганизации (присоединения).

В отношении 911 госкомпаний осуществление отдельных прав акционера – Российской Федерации делегировано территориальным органам Росимущества согласно приказу Росимущества от 13 апреля 2010 г. № 90 «О закреплении федеральных



государственных унитарных предприятий и акционерных обществ с государственным участием за структурными подразделениями Росимущества» (рис. 1).

Рисунок 1



Информация о распределении АО по Территориальным управлениям Росимущества (далее – ТУ Росимущества) представлена в таблице 1.

Таблица 1

Территориальные управления Росимущества	Всего АО	Доля АО в каждом субъекте РФ от общего итога, %
ТУ Росимущества в городе Москве	89	9,77
ТУ Росимущества в Краснодарском крае	62	6,81
ТУ Росимущества в Московской области	52	5,71
ТУ Росимущества в Свердловской области	38	4,17
ТУ Росимущества в Новосибирской области	30	3,29
ТУ Росимущества в городе Санкт-Петербурге	26	2,85
ТУ Росимущества в Ростовской области	25	2,74
ТУ Росимущества в Красноярском крае	24	2,63
ТУ Росимущества в Тульской области	23	2,52
ТУ Росимущества в Челябинской области	21	2,31
ТУ Росимущества в Саратовской области	18	1,98



Территориальные управления Росимущества	Всего АО	Доля АО в каждом субъекте РФ от общего итога, %
ТУ Росимущества в Ярославской области	18	1,98
ТУ Росимущества в Хабаровском крае	17	1,87
ТУ Росимущества в Кемеровской области	15	1,65
ТУ Росимущества в Ивановской области	14	1,54
ТУ Росимущества в Смоленской области	14	1,54
ТУ Росимущества в Пермском крае	14	1,54
ТУ Росимущества в Воронежской области	14	1,54
ТУ Росимущества в Омской области	13	1,43
ТУ Росимущества в Самарской области	13	1,43
ТУ Росимущества в Нижегородской области	13	1,43
ТУ Росимущества по Сахалинской области	12	1,32
ТУ Росимущества в Курской области	12	1,32
ТУ Росимущества в Алтайском крае	11	1,21
ТУ Росимущества в Кировской области	11	1,21
ТУ Росимущества в Магаданской области	11	1,21
ТУ Росимущества в Приморском крае	11	1,21
ТУ Росимущества в Амурской области	11	1,21
ТУ Росимущества в Архангельской области	10	1,10
ТУ Росимущества в Ленинградской области	10	1,10
ТУ Росимущества в Пензенской области	10	1,10
ТУ Росимущества в Республике Башкортостан	10	1,10
ТУ Росимущества в Республике Саха (Якутия)	10	1,10
ТУ Росимущества в Ставропольском крае	9	0,99
ТУ Росимущества в Тверской области	9	0,99
ТУ Росимущества в Ханты-Мансийском автономном округ – Югре	9	0,99
ТУ Росимущества в Волгоградской области	9	0,99
ТУ Росимущества в Вологодской области	8	0,88



Территориальные управления Росимущества	Всего АО	Доля АО в каждом субъекте РФ от общего итога, %
ТУ Росимущества в Республике Калмыкия	7	0,77
ТУ Росимущества в Республике Северная Осетия – Алания	7	0,77
ТУ Росимущества по Владимирской области	7	0,77
ТУ Росимущества в Псковской области	7	0,77
ТУ Росимущества в Кабардино-Балкарской Республике	6	0,66
ТУ Росимущества в Калининградской области	6	0,66
ТУ Росимущества в Карачаево-Черкесской Республике	6	0,66
ТУ Росимущества в Томской области	6	0,66
ТУ Росимущества в Ульяновской области	6	0,66
ТУ Росимущества в Чувашской Республике	6	0,66
ТУ Росимущества в Астраханской области	6	0,66
ТУ Росимущества в Белгородской области	6	0,66
ТУ Росимущества в Орловской области	6	0,66
ТУ Росимущества в Республике Марий Эл	6	0,66
ТУ Росимущества в Иркутской области	5	0,55
ТУ Росимущества в Мурманской области	5	0,55
ТУ Росимущества в Оренбургской области	5	0,55
ТУ Росимущества в Республике Алтай	5	0,55
ТУ Росимущества в Брянской области	5	0,55
ТУ Росимущества в Республике Бурятия	5	0,55
ТУ Росимущества в Тамбовской области	5	0,55
ТУ Росимущества в Забайкальском крае	4	0,44
ТУ Росимущества в Калужской области	4	0,44
ТУ Росимущества в Курганской области	4	0,44
ТУ Росимущества в Республике Дагестан	4	0,44
ТУ Росимущества в Республике Мордовия	4	0,44
ТУ Росимущества в Тюменской области	4	0,44



Территориальные управления Росимущества	Всего АО	Доля АО в каждом субъекте РФ от общего итога, %
ТУ Росимущества в Новгородской области	4	0,44
ТУ Росимущества в Республике Татарстан	4	0,44
ТУ Росимущества в Республике Коми	3	0,33
ТУ Росимущества в Республике Хакасия	3	0,33
ТУ Росимущества в Ямало-Ненецком АО	3	0,33
ТУ Росимущества в Еврейской автономной области	2	0,22
ТУ Росимущества в Костромской области	2	0,22
ТУ Росимущества в Липецкой области	2	0,22
ТУ Росимущества в Республике Ингушетия	2	0,22
ТУ Росимущества в Республике Тыва	2	0,22
ТУ Росимущества в Рязанской области	2	0,22
ТУ Росимущества в Чеченской Республике	2	0,22
ТУ Росимущества в Чукотском АО	2	0,22
ТУ Росимущества в Камчатском крае	2	0,22
ТУ Росимущества в Ненецком АО	1	0,11
ТУ Росимущества в Республике Адыгея	1	0,11
ТУ Росимущества в Республике Карелия	1	0,11
Общий итог	911	100

По представленным данным в части концентрации количества организаций отдельные права акционеров которых осуществляет территориальные управления, лидирующую позицию занимает город Москва. На ее территории располагается 89 АО, осуществление отдельных прав акционера в отношении которых делегированы ТУ Росимущества в городе Москве, что составляет 9,77% от общего количества делегированных АО.

Информация о распределении АО по федеральным органам исполнительной власти (далее – ФОИВ), осуществляющим координацию и регулирование в сфере деятельности данных АО, представлена в таблице 2.



Таблица 2

ФОИВ	Всего АО	В том числе стратегических АО	Доля ФОИВ от общего числа АО, %	Доля стратегических АО для ФОИВ, %
Министерство промышленности и торговли Российской Федерации	293	17	21,37	5,80
Министерство сельского хозяйства Российской Федерации	246	2	17,94	0,81
Министерство энергетики Российской Федерации	153	9	11,16	5,88
Федеральное дорожное агентство	134		9,77	0,00
Министерство регионального развития Российской Федерации	96	1	7,00	1,04
Федеральное агентство по печати и массовым коммуникациям	82		5,98	0,00
Федеральное космическое агентство	49	10	3,57	20,41
Федеральное агентство воздушного транспорта	32		2,33	0,00
Федеральное агентство морского и речного транспорта	29		2,12	0,00
Федеральное агентство по управлению государственным имуществом	29		2,12	0,00
Министерство образования и науки Российской Федерации	27		1,97	0,00
Федеральное агентство по недропользованию	27	1	1,97	3,70



ФОИВ	Всего АО	В том числе стратегических АО	Доля ФОИВ от общего числа АО, %	Доля стратегических АО для ФОИВ, %
Министерство культуры Российской Федерации	21		1,53	0,00
Министерство финансов Российской Федерации	20	4	1,46	20,00
Федеральное агентство по рыболовству	17		1,24	0,00
Министерство связи и массовых коммуникаций Российской Федерации	13	1	0,95	7,69
Федеральное агентство железнодорожного транспорта	11		0,80	0,00
Федеральное агентство связи	11		0,80	0,00
Министерство внутренних дел Российской Федерации	9		0,66	0,00
Министерство здравоохранения Российской Федерации	9		0,66	0,00
Федеральное агентство по техническому регулированию и метрологии	9		0,66	0,00
Министерство транспорта Российской Федерации	7	3	0,51	42,86
Федеральная служба по надзору в сфере защиты прав потребителей и благополучия человека	7		0,51	0,00
Федеральное медико-биологическое агентство	6		0,44	0,00
Федеральная служба по надзору в сфере здравоохранения и социального развития	5		0,36	0,00



ФОИВ	Всего АО	В том числе стратегических АО	Доля ФОИВ от общего числа АО, %	Доля стратегических АО для ФОИВ, %
Федеральная служба государственной регистрации, кадастра и картографии	4		0,29	0,00
Федеральное агентство лесного хозяйства	4		0,29	0,00
Министерство спорта Российской Федерации	3		0,22	0,00
Министерство экономического развития Российской Федерации	3		0,22	0,00
Федеральная служба по финансовым рынкам	3		0,22	0,00
Федеральная служба по гидрометеорологии и мониторингу окружающей среды	2		0,15	0,00
Федеральная служба по интеллектуальной собственности, патентам и товарным знакам	2		0,15	0,00
Федеральная служба по экологическому, технологическому и атомному надзору	2		0,15	0,00
Главное управление специальных программ Президента Российской Федерации (федеральное)	1	1	0,07	100,00
Федеральная служба по надзору в сфере природопользования	1		0,07	0,00
Федеральная служба по регулированию алкогольного рынка	1		0,07	0,00
Федеральная таможенная служба	1		0,07	0,00
Федеральное агентство по государственным резервам	1	1	0,07	100,00



ФОИВ	Всего АО	В том числе стратегических АО	Доля ФОИВ от общего числа АО, %	Доля стратегических АО для ФОИВ, %
Федеральное агентство специального строительства	1		0,07	0,00
Общий итог	1371	50	100,00	3,65

Согласно приведенным данным наибольшее количество АО находится в ведении Министерства промышленности и торговли Российской Федерации и Министерства сельского хозяйства Российской Федерации (293 и 246 АО соответственно), что суммарно составляет 39,3% от общего количества организаций.

Вместе с тем, из общего количества АО, представленных в таблице 2, 50 входят в перечень стратегических организации, утвержденный Указом Президента Российской Федерации от 4 августа 2004 г. № 1009 «Об утверждении Перечня стратегических предприятий и стратегических акционерных обществ». Наибольшее количество стратегических организаций относится к ведению Министерства промышленности и торговли Российской Федерации (17 АО).

Информация о распределении АО в зависимости от количества акций, находящихся в федеральной собственности представлена в таблице 3.

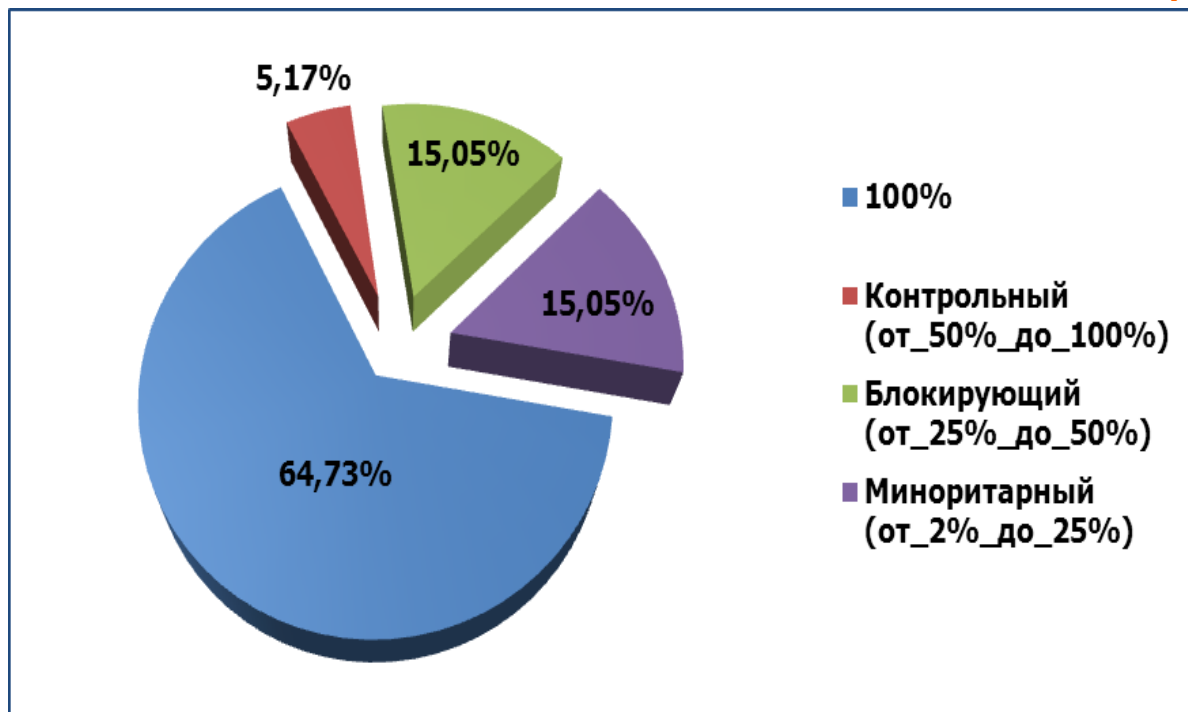
Таблица 3

Пакет акций, принадлежащих РФ, %	Количество АО	Доля АО от общего числа АО, %
100%	886	64,62
Контрольный (от 50% до 100%)	76	5,54
Блокирующий (от 25% до 50%)	211	15,40
Миноритарный (от 2% до 25%)	198	14,44
Общий итог	1371	100

Как видно из приведенных данных, большая часть организаций (около 65%) представлена АО, 100 % акций которых принадлежит Российской Федерации. В отношении использования специального права («золотой акции») на участие Российской Федерации в управлении акционерными обществами следует отметить, что в целом Российская Федерация обладает таким правом в отношении 145 АО.



Структура количества стабильно-функционирующих АО представлена на рисунке 2 и в целом повторяет структуру АО с участием Российской Федерации.

Рисунок 2

2. Расширение практики избрания независимых директоров и профессиональных поверенных в советы директоров (наблюдательные советы) АО с государственным участием, права акционера по которым осуществляет Росимущество

2.1 Итоги избрания профессиональных директоров в составы органов управления АО с государственным участием, включенных в специальный перечень, утвержденный распоряжением Правительства Российской Федерации от 23 января 2003 г. № 91-р (далее – Спецперечень)

По итогам встречи Президента Российской Федерации Д.А. Медведева с членами бюро правления Общероссийской общественной организации «Российский союз промышленников и предпринимателей», состоявшейся 8 апреля 2008 года было принято решение о расширении практики избрания независимых директоров в органах управления АО, акции которых находятся в государственной собственности, а также представителей интересов Российской Федерации, из числа лиц, не являющихся государственными гражданскими служащими¹.

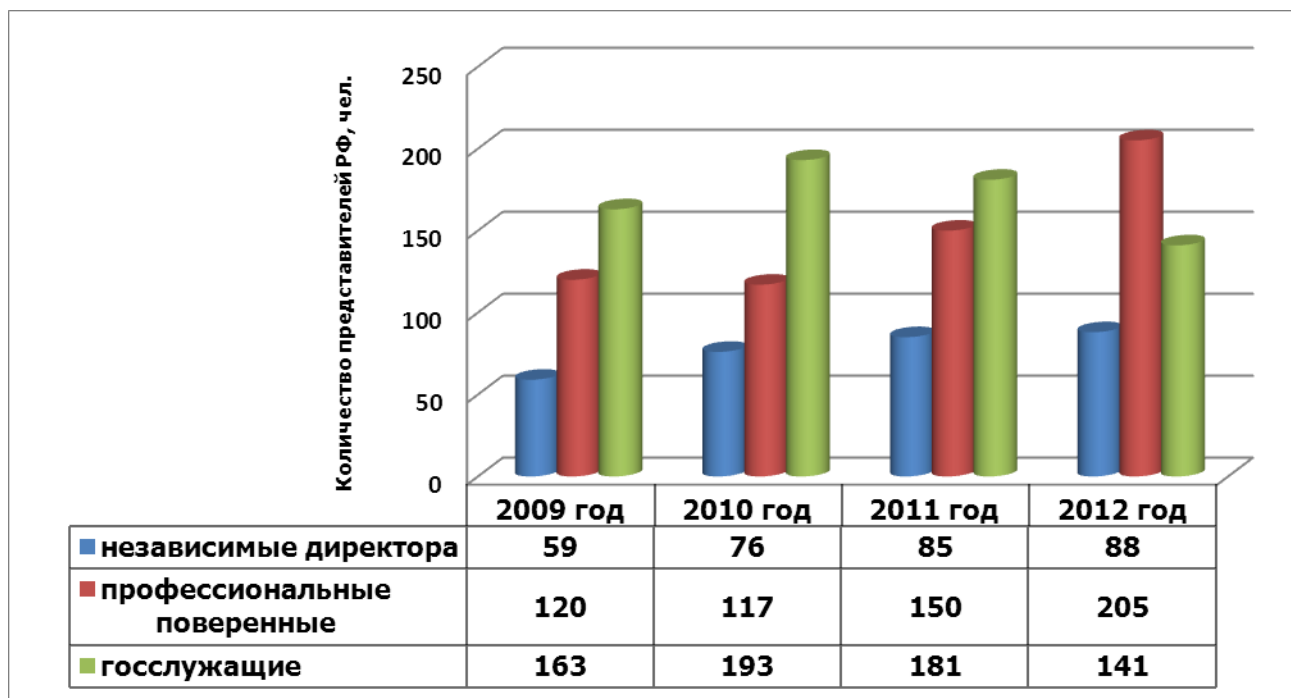
На первом этапе организации мероприятий по внедрению института профессиональных директоров в органы управления 18 АО с государственным участием, включенных в Спецперечень, избрано 112 профессиональных директоров. В 2009 году количество госкомпаний, в органы управления которых были избраны профессиональные директора составило 36 (избрано 179 профессиональных директоров). В 2010 году в составы советов директоров (наблюдательных советов) 59 компаний избрано 193 профессиональных директоров. В 2011 году в составы советов директоров (наблюдательных советов) 51 компании Спецперечня избрано 235 профессиональных директоров. По итогам проведения кампании годовых общих собраний акционеров в 2012 году в составы советов директоров 57 АО Спецперечня избрано 293 профессиональных директора.

Динамика привлечения профессиональных директоров в АО Спецперечня представлена на рисунке 3.

¹ Пункт 3 перечня поручений Президента Российской Федерации Д.А. Медведева от 22 апреля 2008 г. № Пр-764 по итогам встречи с членами бюро правления Общероссийской общественной организации «Российский союз промышленников и предпринимателей» 8 апреля 2008 г.

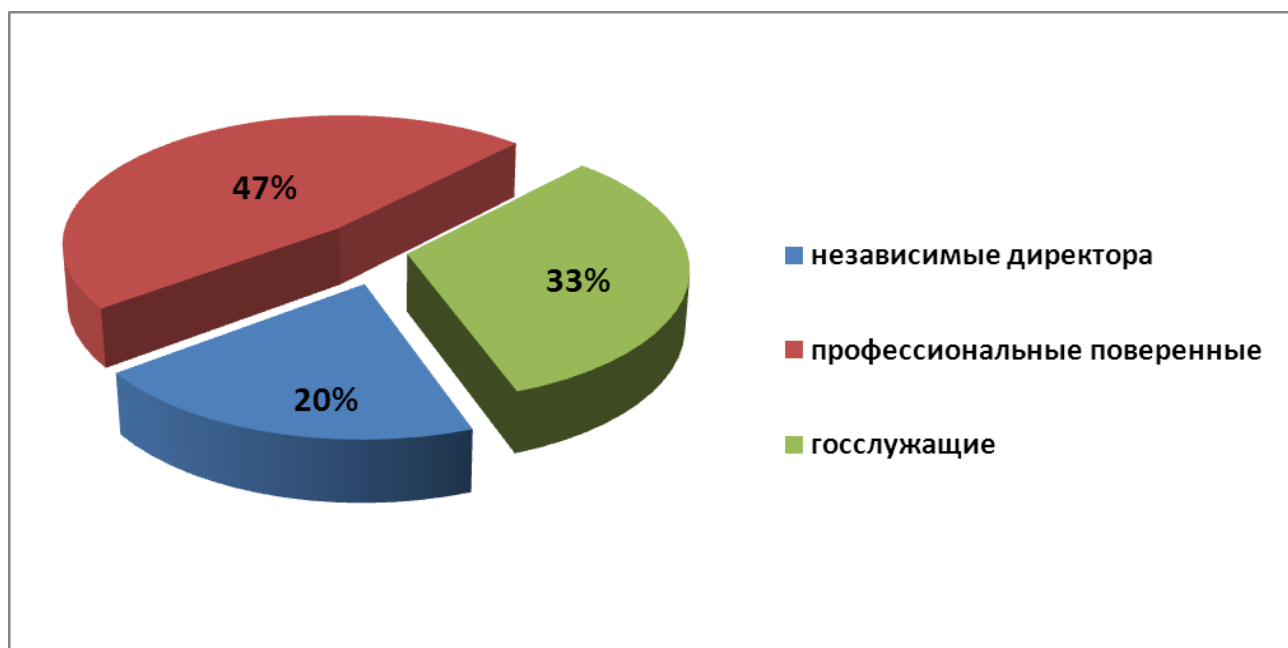


Рисунок 3



Распределение позиций в составах органов управления АО Спецперечня представлено на рисунке 4.

Рисунок 4



Более подробная информация представлена в таблице 5 в разрезе АО Спецперечня, в органах управления которых присутствуют профессиональные директора.

Таблица 4

№ п/п	Наименование АО	Пакет акций, принадлежащий РФ, %	Количество членов совета директоров (наблюдательного совета) категории				Общее количество членов совета директоров (наблюдательного совета)	Доля профессиональных директоров в составе совета директоров (наблюдательного совета), %
			госслужащий	независимый директор (избранный на пакет РФ)	профессиональный поверенный	представитель иных акционеров		
1	ОАО «Зарубежнефть»	100		3	4		7	100
2	ОАО «РОСНЕФТЕГАЗ»	100			5		5	100
3	ОАО «Росгеология»	100		2	5		7	100
4	ОАО «Россельхозбанк»	100		4	3		7	100
5	ОАО «Росагролизинг»	99,99		2	5		7	100
6	ОАО «АК «Транснефть»	78,11		3	4		7	100
7	ОАО «Первый канал»	38,9		3	6		9	100
8	ОАО «НК «Роснефть»	1 акция		4	5		9	100
9	ОАО «РЖД»	100	1	5	5		11	91
10	ОАО «ФСК ЕЭС»	79,83		4	6	1	11	91
11	ОАО АИЖК	100	1	4	5		10	90
12	ОАО «ПО «Кристалл»	100	1	2	6		9	89
13	ОАО «Совкомфлот»	100	1	3	5		9	89
14	ОАО «МАШ»	83,04	1	3	5		9	89
15	ОАО «ОЗК»	100	1	3	3		7	86
16	ОАО «СО ЕЭС»	100	1	1	5		7	86
17	ОАО Банк ВТБ	75,5	2	5	4		11	82
18	ОАО «Холдинг МРСК»	60,46		2	10	3	15	80
19	ОАО «Связьинвест»	75		2	5	2	9	78
20	ОАО «РусГидро»	60,5	1	4	6	2	13	77
21	ОАО «ГТЛК»	100	2	2	3		7	71
22	ОАО «Концерн «Гранит-Электрон»	100	2	1	4		7	71
23	ОАО «Росспиртпром»	100	2	1	4		7	71
24	ОАО «ОСК»	100	4	3	4		11	64
25	ОАО «ГЦВ»	100	2	1	2		5	60



№ п/п	Наименование АО	Пакет акций, принадлежащий РФ, %	Количество членов совета директоров (наблюдательного совета) категории				Общее количество членов совета директоров (наблюдательного совета)	Доля профессиональных директоров в составе совета директоров (наблюдательного совета), %
			госслужащий	независимый директор (избранный на пакет РФ)	профессиональный поверенный	представитель иных акционеров		
26	ОАО «НПК «СПП»	100	2	1	2		5	60
27	ОАО «Российские космические системы»	100	2	1	2		5	60
28	ОАО «ЦТСС»	100	2	1	2		5	60
29	ОАО «Концерн «Моринсис-Агат»	100	3		4		7	57
30	ОАО «Корпорация «Тактическое ракетное вооружение»	100	3	1	3		7	57
31	ОАО «ОАК»	83,18	4	1	7	2	14	57
32	ОАО «Концерн «МПО - Гидроприбор»	100	4	1	4		9	56
33	ОАО «Концерн ПВО «Алмаз-Антей»	100	5	1	5		11	55
34	ОАО «Научно-производственная корпорация «Уралвагонзавод»	100	5	1	5		11	55
35	ОАО «Аэрофлот»	51,17	2	1	5	3	11	55
36	ОАО «Газпром»	38,37			6	5	11	55
37	АК «АЛРОСА» (ОАО)	50,93	1	2	5	7	15	47
38	ОАО «ГАО ВВЦ»	69,79	2	1	3	3	9	44
39	ОАО «ГРЦ Макеева»	100	4		3		7	43
40	ОАО «Концерн «Вега»	100	4	1	2		7	43
41	ОАО «Концерн «Океанприбор»	100	4	1	2		7	43
42	ОАО «Корпорация «Росхимзащита»	100	4	2	1		7	43
43	ОАО «ПЗЦМ»	100	4	1	2		7	43
44	ОАО «СГ-транс»	100	4	3			7	43
45	ОАО «ИСС»	100	3		2		5	40
46	ОАО «Концерн «ЦНИИ «Электроприбор»	100	3		2		5	40



№ п/п	Наименование АО	Пакет акций, принадлежащий РФ, %	Количество членов совета директоров (наблюдательного совета) категории				Общее количество членов совета директоров (наблюдательного совета)	Доля профессиональных директоров в составе совета директоров (наблюдательного совета), %
			госслужащий	независимый директор (избранный на пакет РФ)	профессиональный поверенный	представитель иных акционеров		
47	ОАО «Корпорация «МИТ»	100	3		2		5	40
48	ОАО «Концерн «НПО «Аврора»	100	5		3		8	38
49	ОАО «ГАК «Оборонпромкомплекс»	100	6	1	2		9	33
50	ОАО «Концерн «Созвездие»	100	5		2		7	29
51	ОАО «НПО Энергомаш»	86,01	6		2	1	9	22
52	ОАО «РКК «Энергия»	38,22	4		2	5	11	18
53	ОАО «ИНТЕР РАО ЕЭС»	14,79			2	9	11	18
54	ОАО «ВПК «НПО машиностроения»	100	6		1		7	14
55	ОАО «ИПК Машприбор»	62,8	5		1	1	7	14
56	ОАО «Трансинжстрой»	38	5		1	3	9	11
57	ОАО междугородной и международной электрической связи «Ростелеком»	6,86			1	10	11	9
58	ОАО «ММП»	25,5	2			7	9	0
59	ОАО «ММТП»	25,5	3			6	9	0
60	ОАО «ОПК «Оборонпром»	23,38	3			6	9	0
61	ОАО «НМТП»	20	1			5	6	0
	Общий итог		141	88	205	81	515	57

Наибольшая доля привлечения профессиональных директоров в составы органов управления, равная 100% от общего количественного состава совета директоров, характерна для ОАО «Зарубежнефть», ОАО «АК «Транснефть», ОАО «НК «Роснефть», ОАО «Первый канал», ОАО «Росагролизинг» и ОАО «РОСНЕФТЕГАЗ».



2.2 Итоги избрания профессиональных директоров в составы органов управления АО с государственным участием, не включенных в специальный перечень, утвержденный распоряжением Правительства Российской Федерации от 23 января 2003 г. № 91-р

Во исполнение подпунктов «г» и «д» пункта 2 Перечня поручений Президента Российской Федерации по осуществлению первоочередных мер, направленных на улучшение условий инвестиционного климата в Российской Федерации, от 2 апреля 2011 г. № Пр-846, а также подпункта «д» пункта 1 поручения Президента Российской Федерации от 27 апреля 2012 г. № Пр-1092 необходимо обеспечить поэтапную замену до 1 сентября 2015 года государственных служащих в органах управления хозяйственных обществ, акции (доли) которых находятся в собственности Российской Федерации, профессиональными директорами.

В этой связи стоит отметить, что работа по замене госслужащих в советах директоров (наблюдательных советах) АО ведется Росимуществом с 2008 года, в том числе в рамках деятельности Комиссии по отбору независимых директоров, представителей интересов Российской Федерации и ревизоров для избрания в органы управления и контроля АО (далее – Комиссия Росимущества).

Комиссия сформирована и функционирует в целях совершенствования процедуры организации представления интересов Российской Федерации в органах управления АО с государственным участием кандидатами из числа лиц, не являющихся государственными гражданскими служащими – профессиональными директорами. В рамках своих полномочий Комиссия принимает решения о целесообразности привлечения в органы управления и контроля АО независимых директоров, представителей интересов Российской Федерации, не являющихся госслужащими (профессиональных поверенных) и ревизоров, а также принимает решения о предложении кандидатов для избрания в составы советов директоров (наблюдательных советов) и ревизионных комиссий. Комиссия формируется из представителей Росимущества, Минэкономразвития России, федеральных органов исполнительной власти, на которые возложена координация деятельности обществ в соответствующей сфере экономики и общественно-профессиональных организаций. В определении статуса директора в качестве «независимого» Комиссия исходит из общих требований, установленных п. 2 ст. 83 Федерального закона от 26 декабря 1995 г. № 208-ФЗ «Об АО», а также принципов, изложенных в «Кодексе корпоративного поведения», рекомендованном распоряжением ФКЦБ России от 4 апреля 2002 г. № 421/р «О рекомендации к применению кодекса корпоративного поведения».

По итогам проведенных заседаний Комиссии приняты решения об избрании на ГОСА в 2012 году 1869 профессиональных директоров (519 – в качестве независимых директоров и 1350 – в качестве профессиональных поверенных) в органы управления 822 АО.

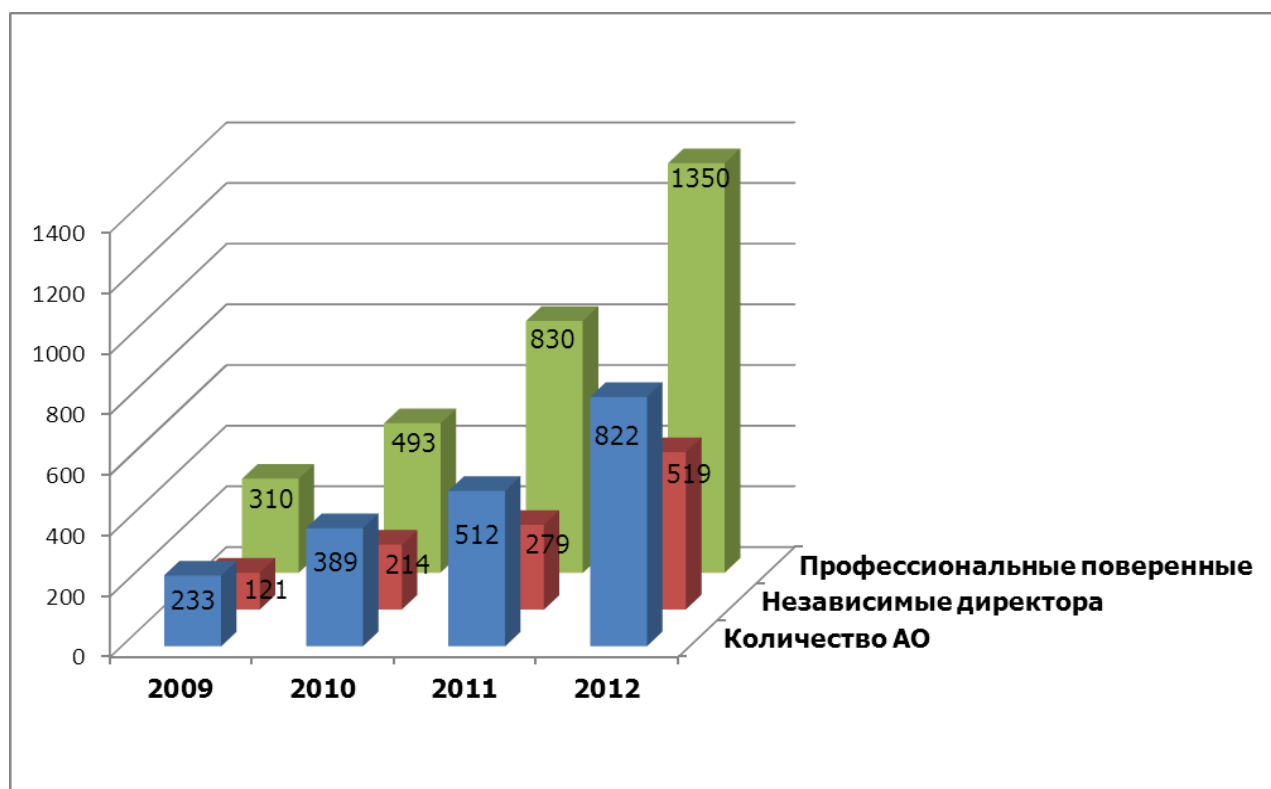


Для сравнения по итогам проведенных заседаний Комиссии на годовых общих собраниях акционеров в составы советов директоров (наблюдательных советов):

- в 2011 году избрано 1109 профессиональных директоров (279 – в качестве независимых директоров и 830 – в качестве профессиональных поверенных) в 512 АО;
- в 2010 году избрано 707 профессиональных директоров (214 – в качестве независимых директоров и 493 – в качестве профессиональных поверенных) в 389 АО;
- в 2009 году избран 431 профессиональный директор (121 – в качестве независимых директоров и 310 – в качестве профессиональных поверенных) в 233 АО.

Динамика привлечения профессиональных директоров в АО с государственным участием, не включенных в Спецперечень, представлена на рисунке 5.

Рисунок 5



Необходимо подчеркнуть, что в ходе принятия Комиссией решений, большая роль была отведена политике обеспечения преемственности в работе профессиональных директоров, нацеленной на повышение качества корпоративного управления в компаниях за счет накопления избранными кандидатами соответствующего опыта.

Профессиональный уровень кандидатов можно проанализировать по следующим критериям, указанным ими в анкетных данных:

1. Опыт работы в организациях с высоким уровнем корпоративного управления обладают 167 из избранных кандидатов. Опыт работы в качестве членов советов директоров имеют 357 кандидатов, избранных на 1013 позиций (335 позиций – в качестве независимых



директоров и 678 – в качестве профессиональных поверенных). При этом, опытом работы в качестве независимых директоров обладают 235 кандидатов, избранных на 662 позиции.

2. Опыт участия в специализированных комитетах при советах директоров (наблюдательных советах) имеют 184 кандидата, занимающих 545 позиций в органах управления госкомпаний (201 позиция – в качестве независимых директоров и 344 – в качестве профессиональных поверенных).

3. Стажем антикризисного управления обладают 172 кандидата из числа избранных Комиссией (ими замещено 476 позиций), 272 кандидата имеют опыт работы в области финансов и аудита (ими замещено 739 позиций).

Также следует отметить, что по итогам проведенных заседаний Комиссии в 2012 корпоративном году председателями советов директоров (наблюдательных советов) АО с государственным участием подлежат избранию профессиональные директора в 740 АО.

Кроме того, также следует отметить, что в 2011 корпоративном году Комиссией из числа негосударственных служащих был рекомендован 21 представитель для избрания в составы ревизионных комиссий 18 АО.



3. Анализ результатов финансово-экономической деятельности акционерных обществ в 2011 году

Анализ результатов финансово-экономической деятельности акционерных обществ с государственным участием по итогам 2011 года проводился Росимуществом без учета информации о деятельности акционерных обществ, находящихся в стадиях реорганизации, ликвидации, не ведущих финансово-хозяйственной деятельности, а также в отношении которых по решению суда введена процедура банкротства (сведения о количестве данных организаций указаны в пункте 1 отчета об управлении находящимися в федеральной собственности акциями акционерных обществ и использовании специального права на участие Российской Федерации в управлении открытыми акционерными обществами («золотой акции») по итогам 2011 года).

Следует отметить, что учет акционерных обществ, акции которых находятся в собственности Российской Федерации, осуществляется в ФГИАС ЕСУГИ посредством взаимодействия Росимущества и госкомпаний через Межведомственный портал по управлению государственной собственностью (далее – МВ портал). Согласно имеющейся в Росимуществе информации общая сумма выручки госкомпаний по итогам 2011 года составила 10 132,8 млрд.руб. При этом 83,17 % данной суммы выручки (8 428,4 млрд.руб.) приходится на 56 крупнейших акционерных обществ (далее – крупнейшие акционерные общества). В связи с тем, что финансовый результат данных госкомпаний, оказывает определяющее влияние на общий результат деятельности организаций в отраслях российской экономики, анализ динамики основных показателей деятельности проводился в отношении данной категории акционерных обществ.

По результатам проведенного анализа финансово-экономической деятельности госкомпаний по итогам 2011 года в первую очередь необходимо отметить следующие тенденции:

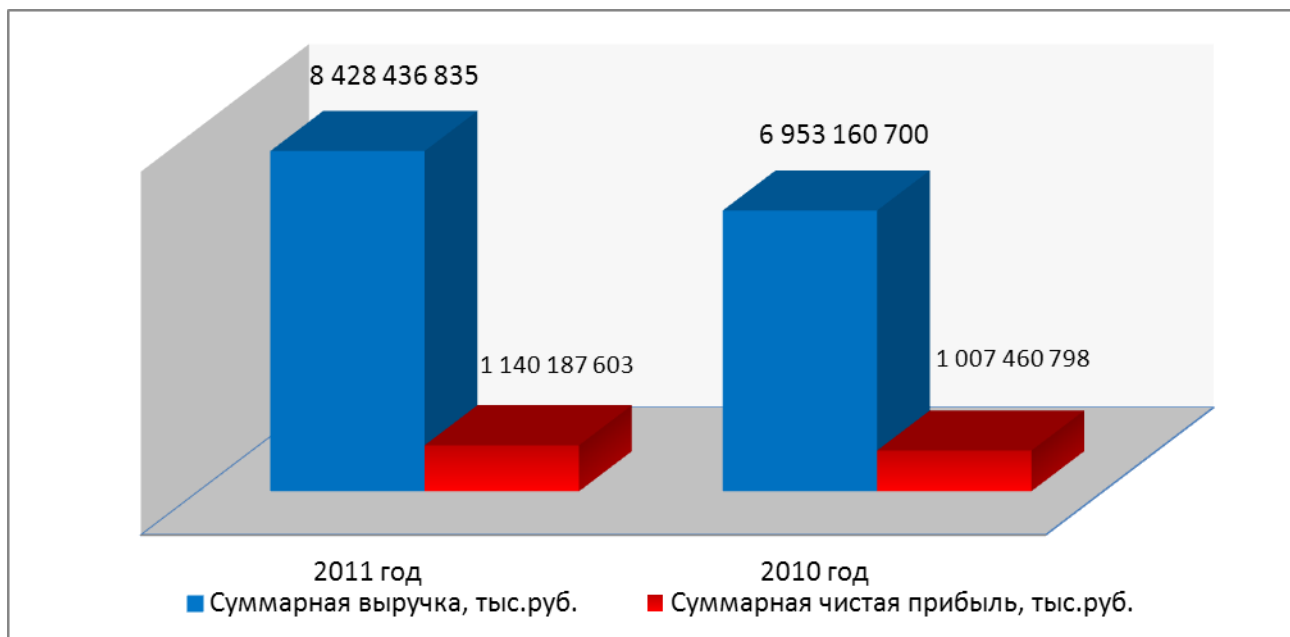
1. Увеличение общей суммы выручки, полученной крупнейшими акционерными обществами по итогам 2011 года по сравнению с аналогичным показателем 2010 года на 21 %.
2. Увеличение общей суммы чистой прибыли крупнейшими акционерными обществами по итогам 2011 года по сравнению с аналогичным показателем 2010 года на 13 %.

Темпы роста чистой прибыли отстают от темпов роста выручки за счет негативной динамики результатов, показанных по итогам 2011 года ОАО «ИНТЕР РАО ЕЭС» (убыток составил 143 млрд.руб.) и ОАО «Холдинг межрегиональных распределительных сетевых компаний» (убыток составил 73 млрд.руб.).



Динамика показателей выручки и чистой прибыли крупнейших госкомпаний за 2010 и 2011 года отображена на рисунке 6.

Рисунок 6.



3. Сведения о размере убытков организаций в разрезе основных отраслей деятельности (тыс.руб.) показано на рисунке 7.²

Рисунок 7.



² Анализ проводился на основании данных ФГИАС ЕСУГИ без учета данных по итогам деятельности за 2011 год ОАО «ИНТЕР РАО ЕЭС» (убыток составил 143 127 967 тыс. руб.) и ОАО «Холдинг межрегиональных распределительных сетевых компаний» (убыток составил 73 185 837 тыс.руб.), в связи с получением данными компаниями наибольшего убытка по отрасли «ТЭК и недропользование», который влияет на статистику по отрасли в целом.



4. Средние показатели деятельности крупнейших госкомпаний по итогам 2011 года в разрезе суммарного объема долговых обязательств за 2011 год представлены в таблице 6.

Таблица 5.

Объем долговых обязательств по итогам 2011 г.	Средняя выручка по итогам 2011 г., тыс. руб.	Средняя чистая прибыль (убыток) по итогам 2011 г., тыс. руб.	Средняя рентабельность по итогам 2011 г.	Средний объем долговых обязательств по итогам 2011 г., тыс. руб.	Средний уровень долговой нагрузки по итогам 2011 г.*
более 10 млрд. руб.	283 000 771	36 310 339	0,12	205 656 246	0,72
от 1 до 10 млрд. руб.	9 950 177	1 533 719	0,15	4 447 561	0,44
менее 1 млрд. руб.	5 226 145	6 111 454	1,16	273 499	0,05
Общий итог	298 177 093	43 955 512	1,43	210 377 306	1,21

* Уровень долговой нагрузки рассчитывается как отношение суммы краткосрочных и долгосрочных обязательств к выручке.

По итогам 2011 года 26 акционерных обществ с госучастием имеют уровень обязательств более 10 млрд.руб. (общая сумма долговых обязательств данных акционерных обществ составляет 5 964 млрд. руб.). При этом 75% данной суммы обязательств (4 510 млрд.руб.) приходится на 4 АО (таблица 7):

Таблица 6.

Наименование акционерного общества	Сумма долговых обязательств за 2011 год, тыс.руб.
ОАО «Газпром»	1 980 643 213
ОАО «Нефтяная компания «Роснефть»	975 993 798
ОАО «Российские железные дороги»	774 097 734
ОАО «Акционерная компания по транспорту нефти «Транснефть»	779 149 513
Общий итог:	4 509 884 258

В рамках проводимого анализа необходимо сказать о крупнейших акционерных обществах, деятельность которых вызывает наибольшее опасение – это организации с высокой долговой нагрузкой (отношение суммы долга к выручке составляет более 1). По итогам 2011 года у 25 из крупнейших акционерных обществ наблюдается превышение нормального уровня долговой нагрузки.



Наиболее высокий коэффициент долговой нагрузки (более 3) приходится на 7 крупнейших акционерных обществ (таблица 8).

Таблица 7.

Наименование акционерного общества	Объем долговых обязательств по итогам 2011 г., тыс.руб.	Уровень долговой нагрузки по итогам 2011 г.
ОАО «Объединенная судостроительная корпорация»	19 463 432	46,75
ОАО «Новороссийский морской торговый порт»	75 326 546	7,64
ОАО «Концерн «Океанприбор»	7 730 630	7,03
ОАО «Производственное объединение «Северное машиностроительное предприятие»	243 475 672	5,88
ОАО «Трансинжстрой»	6 898 576	4,05
ОАО «Агентство по ипотечному жилищному кредитованию»	147 566 212	3,91
ОАО «Концерн ПВО «Алмаз-Антей»	60 563 207	3,67
Общий итог:	561 024 275	



4. Дивидендная политика по итогам 2011 года. Предложения по дивидендной политике

В соответствии с Федеральным законом от 30 ноября 2011 г. № 371 ФЗ «О федеральном бюджете на 2012 год и плановый период 2013 и 2014 годов», бюджетное задание по доходам в виде прибыли, приходящейся на доли в уставных (складочных) капиталах хозяйственных товариществ и обществ, или дивидендов по акциям, принадлежащим Российской Федерации составило 151 200 млн. руб.

В целях совершенствования управления находящимися в федеральной собственности акциями акционерных обществ с государственным участием Минэкономразвития России письмом от 19 апреля 2012 г. № 7500-АЛ/Д08 направило в Росимущество рекомендации, согласно которым позиция акционера – Российской Федерации при принятии решений по вопросу определения размера дивидендных выплат по итогам 2011 года складывалась из принципов направления на выплату госкомпаниями дивидендов в размере не менее 25 % величины чистой прибыли акционерного общества, если иное не установлено актами Правительства Российской Федерации. При этом холдинговым компаниям при распределении чистой прибыли их дочерних и зависимых обществ (далее – ДЗО) по итогам деятельности за 2011 год также было рекомендовано на выплату дивидендов направлять не менее 25 % от величины чистой прибыли ДЗО.

Таким образом, Росимущество, осуществляющее от имени Российской Федерации права акционера акционерных обществ с государственным участием, при принятии решений по вопросу определения размера дивидендных выплат по итогам деятельности госкомпаний 2011 года руководствовалось вышеуказанными рекомендациями Минэкономразвития России.

Росимущество при решении вопроса о дивидендных выплатах исходило из необходимости соблюдения требований законодательства Российской Федерации, Кодекса корпоративного поведения, рекомендованного к применению ФКЦБ России, устава и внутренних документов акционерных обществ. Кроме того, агентство также исходило из целей соблюдения прав акционеров и доведения дивидендных выплат госкомпаниями до размера более чем 25 % величины их чистой прибыли. Достижение данных целей осуществлялось за счет сбалансированности краткосрочных (получение доходов) и долгосрочных (развитие акционерного общества) интересов всех акционеров госкомпаний, в том числе повышения капитализации и инвестиционной привлекательности акционерных обществ для последующей успешной реализации пакетов акций в рамках приватизации федерального имущества.

Следует отметить, что в случае получения акционерным обществом убытка по итогам деятельности за 2011 год Росимуществом принималось решение, предусматривающее не распределение чистой прибыли по результатам 2011 года и соответственно не выплату



дивидендов по итогам 2011 года. Кроме того, решение о не выплате дивидендов госкомпаниями по итогам 2011 года также принималось в случаях, запрещающих общему собранию акционеров принимать решения о выплате дивидендов согласно нормам действующего законодательства Российской Федерации.

Вместе с тем, в случае, если госкомпанией по итогам деятельности за 2011 год был получен убыток и по данным бухгалтерского учета присутствовала нераспределенная прибыль прошлых лет, Росимуществом принималось решение о направлении на выплату дивидендов нераспределенной чистой прибыли прошлых лет, за исключением случаев, предусмотренных Федеральным законом от 26 декабря 1995 г. № 208-ФЗ «Об акционерных обществах».

Крупнейшими плательщиками по итогам 2011 года стали 10 акционерных обществ: ОАО «Газпром», ОАО «Инвестиционная компания связи», ОАО «Федеральная гидрогенерирующая компания-РусГидро», ОАО «РОСНЕФТЕГАЗ», ОАО «РЖД», ОАО «Зарубежнефть», ОАО «Аэрофлот - российские авиалинии», ОАО «Акционерная компания «АЛРОСА», ОАО «Агентство по ипотечному жилищному кредитованию», ОАО «Акционерная компания по транспорту нефти «Транснефть», перечислившие в федеральный бюджет 137 231 млн.руб.

Общая сумма доходов по итогам 2011 года в виде начисленных дивидендов по акциям, принадлежащим Российской Федерации, составила 141 244 млн.руб., что на 66 % больше суммы доходов, поступивших в федеральный бюджет по итогам 2010 года. Доля поступлений от 7 крупнейших плательщиков составила 97 % всех поступлений (137 231 млн.руб.). Таким образом, процент выполнения бюджетного задания составил 102%.³ Данные о количестве поступивших дивидендов в отношении крупнейших госкомпаний приведены в таблице 9.

Таблица 8.

	Наименование акционерного общества	Пакет РФ, %	Начислено/перечислено в федеральный бюджет дивидендов по итогам деятельности в 2011 году, тыс. руб.	Чистая прибыль за 2011 год, тыс. руб.	% от чистой прибыли направленный на выплату дивидендов
1	ОАО «Газпром»	38,37	81 485 926	879 601 664	24,13
2	ОАО «РОСНЕФТЕГАЗ»	100,00	30 297 752	33 664 169	90,00
3	ОАО «Федеральная гидрогенерирующая компания-РусГидро»	60,50	1 516 715	30 621 650	8,18

³ С учетом дохода, полученного Российской Федерацией от участия в Компании «Сахалин Энерджи Инвестмент Компани Лтд.» в размере 13 178, 4 млн.руб.



	Наименование акционерного общества	Пакет РФ, %	Начислено/перечислено в федеральный бюджет дивидендов по итогам деятельности в 2011 году, тыс. руб.	Чистая прибыль за 2011 год, тыс. руб.	% от чистой прибыли направленный на выплату дивидендов
4	ОАО «Акционерная компания «АЛРОСА»	50,93	3 788 157	29 519 001	25,19
5	ОАО «Инвестиционная компания связи»	75,00	2 500 598	25 694 203	12,97
6	ОАО «Зарубежнефть»	100,00	8 330 133	17 099 952	48,71
7	ОАО «Российские железные дороги»	100,00	4 205 384	16 821 537	25,00
8	ОАО «Акционерная компания по транспорту нефти «Транснефть»	78,11	2 785 513	11 141 791	32,00
9	ОАО «Аэрофлот - российские авиалинии»	51,17	1 027 607	10 403 952	19,31
10	ОАО «Агентство по ипотечному жилищному кредитованию»	100,00	1 293 081	5 309 443	24,35
	Итого по крупнейшим плательщикам		137 230 860		

Необходимо отметить, что 14 акционерных обществ специального перечня перечислили в бюджет Российской Федерации в виде дивидендных выплат 25% от чистой прибыли, полученной по итогам деятельности в 2011 году. ОАО «Роснефтегаз» перечислило в федеральный бюджет 90 % от чистой прибыли, ОАО «СГ-транс» - 50 %, ОАО «Зарубежнефть» - 48,7 %, ОАО «Совкомфлот» - 30,6 %.

Средний размер части чистой прибыли, направляемой на выплату дивидендов по акциям, находящимся в собственности Российской Федерации акционерными обществами специального перечня, без учета вышеуказанных акционерных обществ, составил 23 %.

Предложения по дивидендной политике на 2012 год

Учитывая уровень развития и международные стандарты корпоративного управления Росимущество считает, что при принятии решения о выплате дивидендов и их размере необходимо руководствоваться порядком, установленными как действующим законодательством Российской Федерации, так и дивидендной политикой акционерного общества, которой определены условия и принципы дивидендных выплат акционерам.

В настоящее время наибольшее развитие дивидендная политика получила в крупных госкомпаниях, занимающих лидирующие положения на своих рынках – ОАО «Газпром»,



ОАО «Связьинвест», ОАО «Ростелеком», ОАО «Транснефть», ОАО «Роснефть», ОАО «Сбербанк России», ОАО «Банк ВТБ» и др.

Росимущество отмечает, что с целью повышения инвестиционной привлекательности, капитализации, деловой репутации и качества корпоративного управления госкомпаний государство должно поддерживать и стимулировать развитие механизмов, определяющих порядок и условия принятия решений о выплате дивидендов.

Целесообразно отметить, что дивидендная политика должна основываться на принципах прозрачности в части раскрытия информации в реализации дивидендной политики, порядка и условий принятия решений о дивидендных выплатах, оптимизации интересов компании и ее акционеров при определении размера дивидендных отчислений.

Наряду с данными условиями дивидендная политика госкомпаний должна отвечать принципам развития, что подразумевает ее постоянное совершенствование и улучшение процедур корпоративного управления с учетом изменений стратегических целей акционерного общества. Более того, дивидендная политика госкомпаний должна обеспечивать стабильный уровень дивидендных выплат и увеличение размера выплачиваемых акционерам дивидендов в зависимости от достижения акционерным обществом положительного финансового результата с учетом потребностей развития производственной деятельности и инвестиционной программы госкомпаний.

Увеличение дивидендных выплат по пакетам акций, находящимся в собственности Российской Федерации, позволит госкомпаниям повысить рыночную конкурентоспособность наряду с частными компаниями при поиске инвестиций, что в свою очередь, расширит доступ и возможности при получении госкомпаниями заемных средств, проведении мероприятий по включению в оборот организации дополнительных денежных средств без налоговых издержек (дополнительная эмиссия), увеличит капитализацию.

Необходимо указать, что в настоящее время в акционерных обществах со смешанной формой собственности, дивидендная политика и соответственно суммы направляемых выплат зависят от состава и мотивов мажоритарных акционеров, являющихся представителями частного капитала. В большинстве таких случаев величина дивидендных выплат существенно ограничивается владельцами контрольных пакетов акций компаний или выплаты не осуществляются вовсе.

Принимая во внимание указанные аспекты, а также исходя из одобренных Правительством Российской Федерации рекомендаций по распределению прибыли госкомпаний по итогам 2011 года, Росимущество предлагает при формировании основ экономически обоснованной дивидендной политики руководствоваться следующими принципами:

1) Решение об оставлении в распоряжении акционерного общества части чистой прибыли должно приниматься на основе анализа утвержденных советом директоров



(наблюдательным советом) инвестиционных планов компании. При этом обоснованные и утвержденные советом директоров (наблюдательным советом) компании цели деятельности общества, финансирование которых необходимо для его развития, должны находить отражение, как было отмечено выше, в стратегии деятельности компании и ее инвестиционной программе.

2) Решение об определении размера дивидендных выплат принимается исходя из норм утвержденного в обществе положения о дивидендной политике с учетом описанных выше принципов дивидендной политики, а также в соответствии с которыми решения о снижении минимального размера дивидендов или их невыплате принимаются на основании потребностей акционерного общества в финансировании стратегических целей его деятельности.

3) В случае отсутствия утвержденной общим собранием акционеров акционерным обществом дивидендной политики, устанавливать минимальную долю чистой прибыли, рассчитанную из максимального значения фактически полученной чистой прибыли, определенной по показателям бухгалтерской отчетности общества и (или) консолидированной финансовой отчетности, направляемую на выплату дивидендов, в размере не менее 25%. При этом под фактически полученной чистой прибылью организации Росимущество считает целесообразным понимать финансовый результат за отчетный финансовый год, сформированный из операционной прибыли без учета прибыли, не обеспеченной реальным денежным потоком.

4) Акционерным обществом должен быть представлен анализ различных вариантов финансирования инвестиционной программы. Данный анализ также должен содержать вариант, не предполагающий направление части чистой прибыли, которая может быть направлена на выплату дивидендов, на финансирование инвестиционной программы.

5) При формировании позиции акционера – Российской Федерации в отношении определения размера чистой прибыли, направляемой на дивидендные выплаты, Росимущество, осуществляя функции главного администратора данного вида доходов федерального бюджета, преимущественно руководствуется установленным уровнем бюджетного задания на соответствующий период.



5. Совершенствование информационного взаимодействия

В целях наиболее эффективной реализации Росимуществом полномочий акционера в акционерных обществах, акции которых находятся в федеральной собственности, Росимуществом организован механизм информационного взаимодействия с госкомпаниями. Данный механизм основан на использовании специализированного программного комплекса - реализованного Росимуществом в сети Интернет Межведомственного портала по управлению государственной собственностью.

МВ Портал является частью ФГИАС ЕСУГИ и служит эффективным инструментом организации информационного взаимодействия между Росимуществом, госкомпаниями, ФОИВ, гражданами и общественными организациями.

В настоящее время МВ Портал позволяет работать в едином информационном пространстве всем участникам процесса управления госкомпаниями: сотрудникам Аппарата Правительства Российской Федерации, Министерства экономического развития Российской Федерации, Росимущества, отраслевым министерствам, организациям с государственным участием и их дочерним и зависимым обществам, государственным корпорациям, кандидатам и представителям интересов Российской Федерации в органах управления и контроля госкомпаний, саморегулируемым организациям в области корпоративного управления.

Единое информационное пространство позволяет всем вышеперечисленным пользователям МВ Портала в режиме реального времени иметь доступ и обмениваться различными сведениями по корпоративному управлению и по управлению государственной собственностью в целом. Это способствует получению непротиворечивых и согласованных данных об объектах управления государственной собственностью всеми участниками коммуникации. Так, в связи с выходом постановления Правительства Российской Федерации от 31 декабря 2010 г. № 1214 технологии МВ Портала стали использоваться в качестве одного из эффективных инструментов управления государственной собственностью по вопросам, регулируемым постановлением Правительства Российской Федерации от 3 декабря 2004 г. № 738, что позволило реализовать качественно новый уровень взаимодействия органов государственной власти между собой, который предоставляет пользователям МВ Портала, участвующим в подготовке и проведении корпоративных мероприятий в госкомпаниях с помощью функционала личных кабинетов:

– размещать различные сведения, необходимые для организации целостного управленческого процесса, регулируемого постановлением Правительства Российской Федерации от 3 декабря 2004 г. № 738;



– осуществлять взаимодействие и обмен данными между собой, в том числе организовать адресную передачу в электронном виде юридически значимых документов, удостоверенных средствами электронной подписи, с использованием электронного документооборота;

– в режиме реального времени иметь доступ к различным сведениям по корпоративному управлению, размещаемым всеми участниками процесса подготовки и проведения корпоративных мероприятий.

Кроме того, рассматриваемый Интернет-ресурс может стать для акционерных обществ средством хранения разноплановой информации, касающейся непосредственно как их деятельности, так и данных, представляемых их ДЗО, а также в дальнейшем предоставит организациям возможность использования инструментария анализа их финансовых результатов и построения на их основе различных моделей развития.

В настоящее время в ЛК Росимуществом предусмотрена возможность создания модели организационной структуры АО, которая позволяет построить систему разграничения прав доступа пользователей к размещаемой в ЛК информации. Данная система основана на предоставлении доступа к функционалу ЛК общества в зависимости от должностного положения сотрудника госкомпании и компетенции структурного подразделения, в котором он работает. Таким образом, разработанная Росимуществом система разграничения прав доступа пользователей к информации позволит предотвратить риск использования информации теми пользователями личных кабинетов, для которых она не предназначена.

Кроме того МВ Портал выступает в качестве полезного управленческого инструмента для членов органов управления и контроля организаций, так как предоставляет им возможность, при принятии решений по вопросам повестки дня корпоративных мероприятий, руководствоваться существенным массивом информации, публикуемой госкомпаниями на МВ Портале, а также размещать свои письменные мнения по вопросам повестки дня корпоративных мероприятий и заполненные бюллетени для голосования. Кроме этого, использование коммуникационных возможностей МВ Портала позволяет членам органов управления стать более активными участниками процесса подготовки позиции акционера – Российской Федерации.

Таким образом, внедрение технологий МВ Портала представляет собой качественно новый этап реализации государством функции по управлению находящимся в его собственности имуществом.

Основной составляющей МВ Портала являются личные кабинеты его пользователей (далее – ЛК). ЛК представляют собой индивидуальное информационное пространство, в котором пользователю предоставляются возможности получать и размещать различные сведения, необходимые для организации целостного управленческого процесса.



Для более полного понимания пользователями особенностей работы на МВ Портале Росимуществом организованы и проводятся бесплатные обучающие семинары. На семинарах рассматриваются вопросы, связанные с работой на МВ Портале, в том числе настройка персональных компьютеров пользователей МВ Портала.

Вместе с тем, для организации юридически значимого документооборота через МВ Портал применяются средства электронной подписи. Для упрощения взаимодействия пользователей МВ Портала с аккредитованными Министерством связи и массовых коммуникаций Российской Федерации удостоверяющими центрами (далее – УЦ), оказывающими услуги по предоставлению электронных подписей, Росимуществом 8 декабря 2011 г. было проведено совещание с представителями крупных УЦ. На совещании представителям УЦ были разъяснены требования, предъявляемые к электронной подписи, для возможности заверения документов на МВ Портале. В свою очередь представители УЦ высказали заинтересованность во взаимодействии с пользователями МВ Портала.

В связи с вышеизложенным в 2011 корпоративном году увеличилось количество пользователей, зарегистрированных и работающих на МВ Портале, а также качество и объем информации, содержащейся в их ЛК. Кроме того, увеличилось количество зарегистрированных профессиональных директоров, удостоверивших свои анкеты электронной подписью.

На МВ Портале организован и успешно работает функционал по выполнению поручений Президента Российской Федерации и Правительства Российской Федерации через ЛК.

Дальнейшее всесторонне развитие МВ Портала будет осуществляться в рамках следующих приоритетных направлений:

1) Развитие инструментария деловой сети, предоставляющей пользователям МВ Портала широкие коммуникационные возможности для совместной работы в ходе организации управленческих процессов, проведения заседаний и голосований в электронной форме.

2) Развитие открытой части МВ Портала для потенциальных инвесторов, населения России и зарубежных стран, юридических лиц. Публикация информации о государственном имуществе, сведения о его аренде, приватизации, а также реализации арестованного, и иного имущества. Наличие непротиворечивой информации об объектах государственного управления, собранной на едином ресурсе, позволит поднять уровень информационной открытости со стороны федеральных органов исполнительной власти для инвесторов и пользователей государственного имущества (в частности, арендаторов). Кроме этого, у инвестора должна быть возможность через функционал МВ Портала обозначить в режиме реального времени свой интерес к тому или иному объекту государственной собственности. Интеграция сведений содержащихся на МВ Портале со сведениями, содержащимися в информационных системах госкомпаний, позволит в режиме реального времени иметь информацию в отношении



имущественного комплекса, финансово-хозяйственной деятельности и иных аспектов функционирования дочерних и зависимых обществ госкомпаний.

3) Развитие аналитического инструментария, как одной из ключевых функциональных возможностей МВ Портала, формирование системы мониторинга достижения целевых и контролируемых показателей деятельности госкомпаний. К таким показателям относятся среднесписочная численность персонала, среднемесячная заработная плата, размер вознаграждений руководителям организаций и членам органов управления и контроля и т.д.

4) Организация процессов, направленных на более широкое использование технологий юридически значимого электронного документооборота, в том числе, коллективная работа над проектами документов и их электронное согласование с помощью средств электронной подписи.

5) Расширение аудитории пользователей МВ Портала субъектового и муниципального уровней управления за счет вовлечения в процесс управления ПФР, ФНС России, БТИ, Росреестра, Росохранкультуры, водо- и энергоснабжающих организаций и т.п. и т.д.

6) Сопряжение с базами данных иных органов исполнительной власти.

7) Расширение использования технологий геоинформационного представления информации МВ Портала (отражение на картографической основе данных всех участников процесса управления). С использованием этих технологий возможно проведение согласованных процедур разграничения федеральной, субъектовой и муниципальной собственности на земельные участки и объекты недвижимого имущества. Автоматизация процессов передачи федеральной собственности на иной уровень публичной собственности.

8) Автоматизация процессов управления государственной собственностью на МВ Портале также поможет эффективнее реализовывать поручения Правительства Российской Федерации по поддержке малого и среднего предпринимательства.

9) Интеграция сведений, содержащихся на МВ Портале со сведениями, содержащимися в информационных системах госкомпаний, что позволит в режиме реального времени иметь информацию в отношении имущественного комплекса, финансово-хозяйственной деятельности и иных аспектов функционирования дочерних и зависимых обществ компаний с государственным участием.

